



CHAMBRE



Lits & matelas

P.10-15

Autour du lit

P.16-20

Prévention des escarres

P.21-26

Coussins & oreillers

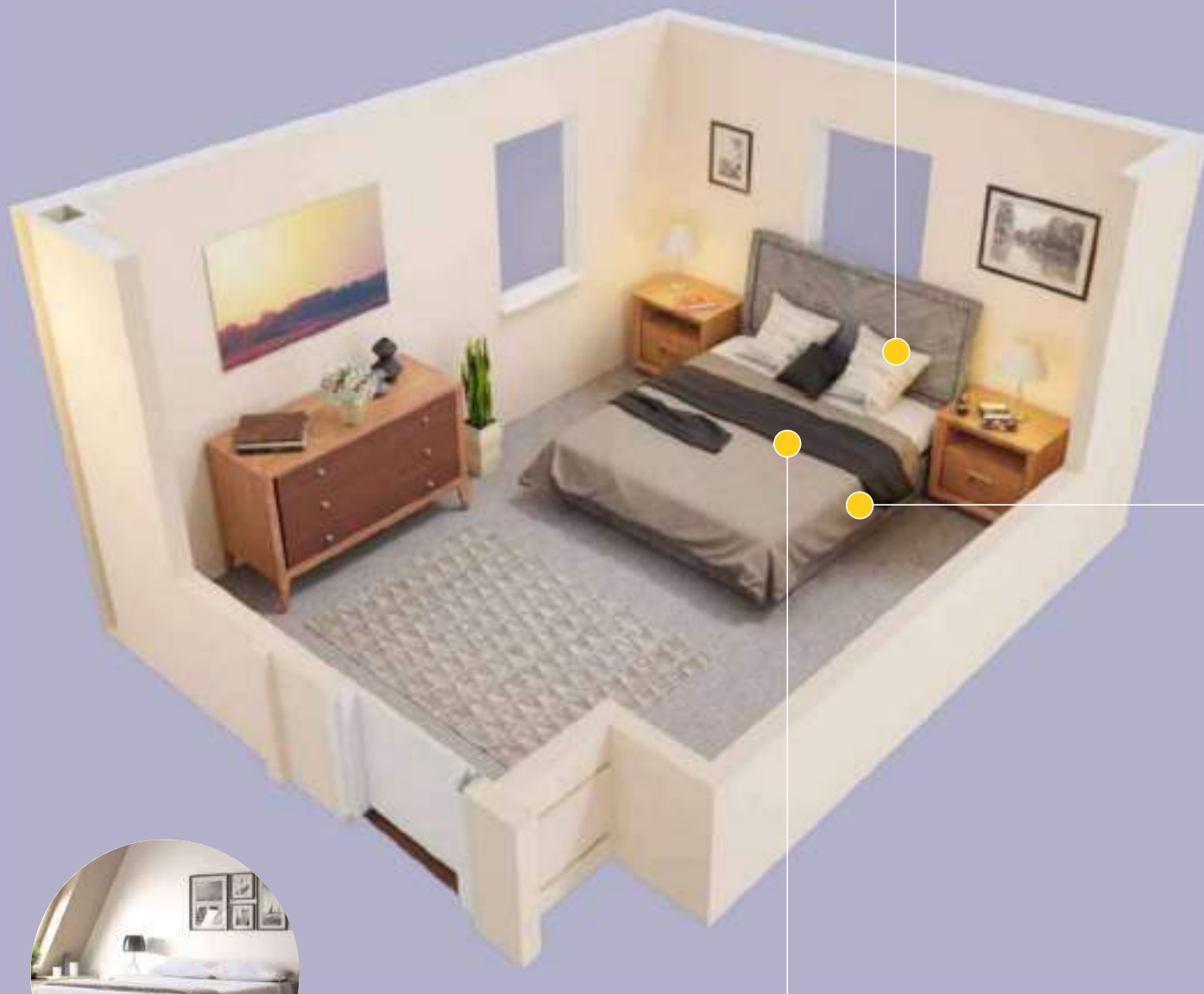
P.27-28

Qualité du sommeil

Grâce à l'alignement de la tête, du cou et des épaules, l'oreiller ergonomique est votre meilleur allié pour passer des nuits confortables.



Coussins et oreillers
P. 27-28



Faciliter les transferts

En cas de perte de mobilité, optez pour un lit médicalisé et gagnez en confort avec ses multiples fonctions électriques mais aussi en sécurité grâce à ses barres de lit réglables.



Lits
P. 10-11

L'expertise de Maryse pour bien aménager sa chambre à coucher.

Privilégiez une installation de la chambre à coucher au rez de chaussée lorsque cela est possible. Le cas échéant, un monte-escaliers peut également être envisagé. L'encadrement de la porte devra être suffisamment grand (80 cm minimum) et il est préférable de retirer les meubles inutiles ou encombrants surtout lorsque les déplacements se font à l'aide d'une canne ou d'un déambulateur.



Praticité et confort

Une tablette de lit ou table de lit est la solution adaptée pour les personnes alitées afin de maintenir leur autonomie. Lire, manger, faire des mots-croisés... restent possible et confortable.



Tables de lit
P. 16-17

Ma chambre confortable et sécurisée.

Une bonne literie est essentielle.



Quand on reste longtemps alité, des escarres peuvent apparaître. Le choix du matelas pour une meilleure répartition du poids du corps est donc primordial. En fonction du risque d'escarre, nous vous proposons différents types de matelas: matelas en mousse à mémoire de forme, matelas gaufré, matelas à air...

Des coussins de positionnement peuvent aussi contribuer à la stabilité de l'installation et à l'alternance des postures de façon à limiter l'apparition des rougeurs et des escarres.

Si vous n'avez pas de lit médicalisé, pensez à réhausser les pieds de votre lit afin d'avoir une hauteur suffisante et choisissez plutôt un matelas ferme pour vous relever plus facilement.

Sécurisez le sol et optimisez l'éclairage.



Pour éviter tout risque de glissades, il est recommandé d'éviter les tapis et les descentes de lit ainsi que le carrelage ou un parquet trop ciré.

Il est également important de placer un téléphone fixe ou portable à proximité, ainsi qu'une liste d'appels d'urgence afin de réagir rapidement en cas de problème.

L'éclairage est également important, surtout lorsque vous vous levez la nuit pour vous rendre aux toilettes. Le mieux est d'opter pour un éclairage automatique à détection de mouvement.



Lit électrique Euro 1400

- Lit médicalisé indispensable pour votre retour à domicile
- Hauteur variable électrique de 29 à 82 cm
- Relève-buste électrique inclinable à 85°
- Relève-jambes manuel
- Paire de barrières pliantes Sécuris et potence

Plus produit :

- Panneaux exclusifs Capvital
- Pré-équipement pour relève-jambes électrique à plicature
- Disponible en 1 mètre de large
- Garantie : 6 ans



location à partir de

12,60€³ la semaine⁷

Ref : 1121001400



Lit X'Press

- Lit médicalisé pour personne ayant perdu leur autonomie motrice
- Hauteur variable électrique de 34 à 84 cm
- Relève-buste électrique à 74°
- Relève-jambes manuel (électrique en option)
- Paire de barrière pliantes et potence

Plus produit :

- 6 roues Ø 10 cm freinage indépendant
- Système de fixation des panneaux Easy-Move
- Montage et démontage ergonomique pour la prévention des TMS
- Existe en version Low, hauteur variable de 24 à 80 cm
- Garantie 5 ans mécaniques et électriques - 2 ans panneaux et potences

WIN CARE

location à partir de

12,60€³ la semaine⁷

Ref : 1121827011



Lit électrique médicalisé XD5

- Lit divisible avec piètement classic avec freinage individuel
- Hauteur variable électrique de 26 cm à 82 cm
- Relève buste électrique, plicature électrique 2 moteurs
- Barrières classic 3/4 3 barreaux
- Dossieret Vérone coloris sélection
- Potence fixe standard
- Sans chariot
- Options : barrières bois pleine longueur, plan couchage compact easy clean
- Existe en version 3 moteurs-relève jambes plicature
- Garantie sur l'électrique, la mécanique et la télécommande : 5 ans, sur le dossieret et les accessoires : 1 an

location à partir de

12,60€³ la semaine⁷

Ref : 1121912100 A- Largeur 90 cm

location à partir de

24,00€³ la semaine⁷

Ref : 1121912121 B- Largeur 120 cm

NOUVEAU



CAPACITE

135 ou 270 kg





Lit électrique Fortissimo 120 cm

- Lit pour patient de 135 à 270 kg
- Hauteur variable électrique, relève-buste électrique inclinable à 85° et relève-jambes manuel avec pré-équipement pour relève-jambes électrique à plicature
- Panneaux hêtre massif mélaminé, barrières pliantes renforcées époxy et une potence d'angle
- Existe en largeur 110, 120, 140 et 160 cm
- Garantie : 6 ans



location à partir de

24,00€^{TTC3} par semaine⁷

Ref : 1121413052

Lit électrique Euro 3800 Alzheimer

- Lit pour patient désorienté ou confus type Alzheimer
- Hauteur variable électrique de 21 cm à 76 cm
- Relève-buste électrique inclinable à 85°
- Relève-jambes manuel avec pré-équipement pour relève-jambes électrique à plicature
- Panneaux hêtre massif et mélaminé, barrières pliantes époxy et une potence d'angle
- Disponible en 1 mètre de large
- Garantie : 6 ans



135 kg hms-vilgo.com



Ref : 1121413700

1 515,00€^{TTC2}

Lit Duo Divisys

- Lit pour personne ayant perdu leur autonomie motrice transitoire associée à un besoin spécifique en raison de sa vie à 2
- Double sommier (2 x 70 ou 2 x 80 cm)
- Hauteur variable électrique, relève-buste électrique et relève-jambes électrique avec ou sans plicature (en option)
- Amplitude de 34 à 74 cm
- Système de fixation des panneaux Easy-Move
- Garantie : 5 ans mécaniques et électriques (2 ans panneaux et potence)



WIN CARE

Ref : 1121827015

3 132,00€^{TTC2}



Lit double sommier Harmonie Avant-garde

- Lit de 140 cm avec sommiers séparés option pieds ronds
- Roues cachées dans le piètement rond avec freinage centralisé, habillage panneaux tête et pieds, et longs pans sur les côtés
- Sommier à lattes clipsables Hi-tech (lattes bois en option)
- Nombreux coloris disponibles
- Existe en largeur 140, 160, 180 et 200 cm
- Garantie : 6 ans moteur, 10 ans mécanique



Pensez à la
télécommande
Bluetooth
en option



Ref : 1121413061

4 955,00€^{TTC2}



2. À partir de/Tarifs réactualisables en fonction des textes en vigueur - 3. Tarifs réactualisables en fonction des textes en vigueur - 7. Produit également disponible à la vente



CONSEILS Bien choisir son matelas anti-escarres

Le fait d'être immobilisé pendant longtemps suite à un accident, une hospitalisation de longue durée ou une maladie grave n'est pas sans conséquence. Pour prévenir ou soigner les escarres entraînées par ce long immobilisme, le matelas anti-escarres est indispensable pour les personnes alitées. Cependant, il n'est pas toujours évident de choisir le modèle le plus adapté à votre besoin.

Une escarre, c'est quoi ?

L'escarre est une plaie souvent profonde qui se forme chez les personnes immobilisées ou alitées au niveau des zones d'appui.

Le rôle du matelas anti-escarres

Il aide à répartir votre poids de façon homogène de manière à prévenir ou traiter les escarres.

Son but est donc d'éviter une forte pression de façon prolongée à un endroit précis du corps.

La réduction des pressions est facilitée par : l'élasticité du matériau, l'aug-

mentation de la surface de contact et la réduction des sources de frottements et de cisaillements.

Les différents types de matelas en fonction des besoins

C'est le niveau d'exposition aux risques d'escarres qui détermine le type de matelas adapté à votre besoin. Afin d'évaluer votre risque d'escarres, les professionnels de santé se réfèrent aux échelles de Braden et/ou de Norton.

Ces échelles établissent une classification des matelas selon le niveau de risque allant de la classe I à III. Elles prennent en considération : **la condition physique** (de bonne à très mauvaise), **l'état mental** (inconscient, confus ou alerte), **le niveau d'activité** (de totalement aidé à capable de marcher sans aide), **la mobilité** (immobile, limitée, totale) et **la possible incontinence** (la macération augmentant les risques d'escarres).

Référez-vous aux conseils d'un professionnel de santé afin de déterminer précisément votre besoin en termes de classe de matelas.



Venez en magasin découvrir notre large gamme de matelas, disponibles à la vente et à la location.

Nos conseillers sont là pour répondre à vos questions et vous orienter dans votre choix en fonction de vos besoins.

Matelas Confort Esprit Nature

- En mousse viscoélastique 5 cm d'une densité de 50 kg/m³
- Base mousse haute résilience de 15 cm d'une densité de 45 kg/m³
- Housse en viscose & Outlast®
- Autres dimensions disponibles



Ref : 2111040525 190 x 88 x 20 cm

Ref : 2111040545 190 x 138 x 20 cm

602,90€^{TTC}
éco-part. 4,00€^{TTC}

905,90€^{TTC}
éco-part. 6,00€^{TTC}



Matelas gaufrier Polyplot

- Une partie moulée en mousse haute résilience
- Livré avec 1 drap housse, 1 alèse ou 1 housse intégrale
- Dimensions : 90 x 14 x 200 cm
- Existe en 3 parties - Nombreuses dimensions possibles



SYSTEMA

Ref : 2111000175

135,45€TTC³⁵

Matelas gaufrier Pharma Plot

- Une partie en mousse découpée haute résilience 37 kg/m³
- Aide à la prévention d'escarre(s) pour patient à risque faible à moyen, alité de 10 à 15 heures par jour
- Aide au traitement d'escarre(s) de stade 1 à 2 associé à un système de décharge localisée ou de positionnement
- Normes feu : EN-597-1 et 2
- Livré avec 1 drap housse dermalon
- Dimensions : 195 x 88 x 17,5 cm
- Existe en largeur 120 cm



90 kg Classe 1a



WIN CARE

Ref : 2111045034

155,80€TTC³⁵

Matelas Vita Form 4

- Un produit unique et taillé sur mesure pour prévenir des escarres : découpes uniques internes pour aérer la mousse viscoélastique et limiter les risques de macération associées à des découpes externes pour épouser naturellement la cinématique du lit. Les découpes permettent enfin d'apporter 3 fermetés différentes sur le sacrum, l'occiput et les talons assurant confort et prévention
- L'alliage parfait entre confort et robustesse : hauteur totale de 17 cm associée à une base mousse de forte densité (37 kg/m³) 11 cm de hauteur pour maximiser la durée de vie
- Indications : aide à la prévention d'escarre(s) pour patient à RISQUE MOYEN À ÉLEVÉ.
- Patient alité plus de 15 heures par jour
- Aide au traitement d'escarre(s) de stade 1 à 2 associés à un système de décharge localisée ou de positionnement
- Garantie 3 ans

Confort & robustesse



Classe 2



160 kg

Ref : 2111717413

296,62€TTC³⁵

capital WIN CARE

Matelas Viscoflex Monobloc

- Matelas moulé monobloc
- Conception adaptée à la cinématique des lits médicaux
- Mousse viscoélastique à mémoire de forme haute densité avec insert anatomique sacro-fessier en mousse haute résilience
- Livré avec 1 housse intégrale polymaille (ouverture 3 côtés, base antidérapante)
- Version standard, disponible en plusieurs dimensions



SYSTEMA

Ref : 2111000110

296,62€TTC³⁵

Matelas évolutif Viscoflex Air

- Pour risque d'escarres élevé
- Mousse viscoélastique avec insert HR de : 90 x 200 cm
- 2 modules amovibles :
 - mousse visco basse portance,
 - module air POLYAIR®
- Livré avec 1 housse intégrale Polymaille



130 kg



SYSTEMA

Ref : 2111000111

481,12€TTC³⁵



Matelas Alova XXL



- Matelas monobloc composé d'une partie supérieure en mousse viscoélastique de 7 cm sur une base en mousse polyether de 10 cm
- Couche supérieure en mousse viscoélastique $\geq 75 \text{ kg/m}^3$ de portance
- Base en mousse HR de 10 cm de densité 40 kg/m^3
- Hauteur 17 cm



270 kg

Ref : 2111327023

775,00€^{TTC35}

WIN CARE

Surmatelas à air dynamique Eole

- Technologie Basse Pression Continue
- Composé de 16 cellules anatomiques
- Versions : housse argent / housse PU
- Lavage en machine des cellules et de la housse
- Compresseur :
 - Modes : soins, statique basse pression, alterné et mode transport
 - Utilisable en mode statique ou dynamique « micro alternance des points d'appuis au travers des cycles toutes les 6 minutes »



160 kg

Ref : 2015103302

1 090,00€^{TTC3}

SYSTEM

Matelas à air PM100A EVO digital



- **Un rapport qualité-prix compétitif** : répond efficacement aux besoins d'aide à la prévention et au traitement des escarres (stade 1 à 4 selon recommandations HAS)
- 3 modes de fonctionnement (dynamique, statique et soin) et décharge talonnière
- **Un matelas technique pour garantir votre confort**
- Différentes largeurs (90/100/120 avec bloc mousse)
- Mode automatique : bonne pression à tout moment
- Cellules de tête statique
- Base mousse de 8 cm assurant la présence d'un support statique pour le confort et la sécurité
- Une hauteur d'air de 13 cm pour une meilleure immersion pour un total de 21 cm
- Dimensions : 200 x 90 x 21 cm



40 à 180 kg

Ref : 2111826700

Location à partir de
10,88€³ la semaine⁷

WIN CARE

3. Tarifs réactualisables en fonction des textes en vigueur - 7. Produit également disponible à la vente



Matelas à air motorisé Axtair One Plus

- Base en mousse de 5 cm et 12 cm d'air thérapeutique avec compresseur innovant
- **INDICATIONS THERAPEUTIQUES :**
 - Aide à la prévention d'escarre(s) pour patient à risque moyen à élevé, levé ou non dans la journée, **alilé plus de 15 heures par jour**
 - Aide au traitement d'escarre(s) constituées de **stade 1 à 2**
- **LE SAVOIR FAIRE WINNCARE :**
 - Un produit disposant des fonctionnalités clés pour les patients au domicile :**
 - Mode automatique, aide à la prévention et au traitement des escarres (stade 1 à 2 selon recommandations HAS), couverture de poids patient (30 à 165 kg), réglage confort et gestion de la position assise
 - **Un produit fabriqué en France et breveté :** produit éco-conçu dans nos usines françaises (à Nîmes), système breveté, calcul automatique de la pression, produit livré monté et prêt à l'emploi, avec un sac de transport et une sangle pour faciliter le quotidien
 - **Traçabilité et Sécurité :** gestion de la maintenance AirCare, accès facilité à la vanne CPR qui est intégrée à la connectique matelas/compresseur, conformité à la nouvelle norme NF EN ISO 20340-1
- Garantie 2 ans



30 à 165 kg



location à partir de

10,88€^{TTC}₃ par semaine⁷



WIN CARE

Ref : 2111327026

Matelas à air motorisé Axtair Automorpho Plus



- Base en mousse de 5 cm et 12 cm d'air thérapeutique avec compresseur innovant
- **INDICATIONS THERAPEUTIQUES :** aide à la prévention d'escarre(s) pour patient à risque moyen à élevé, levé ou non dans la journée, **alilé plus de 15 heures par jour**
Aide au traitement d'escarre(s) constituées de **stade 1 à 4**
- **LE SAVOIR FAIRE WINNCARE :**
 - Le matelas qui répond à l'ensemble des besoins patients et soignants :**
 - Aide à la prévention et au traitement des escarres (stade 1 à 4 selon recommandations HAS), large couverture de poids patient (30 à 180 kg) et multiples largeurs disponibles (90/100/120), housse CIC traitée à l'argent évitant les infections croisées, 3 modes de fonctionnement (dynamique, statique et soin)
 - **Un matelas breveté, fabriqué en France, répondant à vos enjeux de traçabilité, de fiabilité et de sécurité :** éco-conçu dans notre usine française dans le respect des plus hauts standards de qualité, gestion de la maintenance AirCare, vanne CPR sur le compresseur facilitant son accès, réduisant le risque qu'elle reste ouverte ou qu'elle ne casse, conforme à la dernière norme entrée vigueur NF EN ISO 20340-1.3
 - **La simplicité et le confort, sans faire de compromis avec la performance :** produit breveté, mode automatique, compresseur silencieux, réglage confort et gestion de la position assise, décharge talonnière, produit livré monté et prêt à l'emploi, avec sac de transport pour faciliter le quotidien de vos techniciens, passe-câble de série, lavage machine barrière et caisson de protection de la base mousse
 - **Un coût de possession minimisé et une gestion de parc simplifiée :** maintenance préventive uniquement toutes les 17500 h avec suivi logiciel AirCare, durée de main d'œuvre réduite pour les opérations de maintenance (ex. facile et rapide pour monter / démonter le compresseur, pas besoin de changer le corps de pompe), qualité de fabrication du matelas, des cellules en PU (et non nylon) et du compresseur pour un produit robuste, qui durera longtemps
- Garantie 2 ans



30 à 180 kg



location à partir de

10,88€^{TTC}₃ par semaine⁷



WIN CARE

Ref : 2111327027

3. Tarifs réactualisables en fonction des textes en vigueur - 7. Produit également disponible à la vente



Bien choisir sa table de lit

Numéro	1	2	3	4	5	6	7
Désignation	Tablette Twin Easy	Table de lit Easy	Table de lit Pausa	Table de lit AC 79	Table de lit Baya	Table de lit Diffusion	Table de lit AC 207
Code article	C.1130421118	C.1130342101	C.1130100865	1130200079	C.1130100870	C.9512421414	1130100071
Fournisseur							
Hauteur	51,5 cm en position levée	de 70 cm à 105 cm	de 72 cm à 116 cm	de 71 à 110 cm	de 72 cm à 116 cm	de 61 cm à 94 cm	de 74 cm à 110 cm
Largeur	60 cm	60 cm	66 cm	65,5 cm	63 cm	57 cm	78,5 cm
Degré inclinaison tablette	0°<60°	0°<90°	0°<90°	0°<57°	0°<90°	0°<90°	0°<90°
Type de piètement	/	H	H	H	U	U	U
Largeur utile entre les pieds	69 cm au sol, 54 cm sous plateau	51,5 cm	60 cm	60,7 cm	56 à 77 cm	53,5 cm	56,5 à 77 cm
Dimensions du plateau	Grand : 40 cm x 35 cm Petit : 20 cm x 35 cm	40 cm x 60 cm	40 cm x 60 cm	40 cm x 60 cm	40 cm x 60 cm	40 cm x 60 cm	40 cm x 70 cm
Couleur du plateau	Bois	Façon hêtre	Blanc	Blanc	Blanc	Ronce de noyer	Blanc
Matière du plateau	Mélangé façon hêtre	Mélangé	Bois plaqué	Médium + feuille PVC thermocollée	Bois plaqué	Mélangé	Medium, PVC thermoformé
Poids supporté	15 kg	10 kg	10 kg	10 kg	10 kg	10 kg	10 kg
Fabrication française							
Spécificités	Plateau double, réglette repose-livres	Plateau réglable latéralement et en rotation	Plateau réglable latéralement et en rotation	Plateau inclinable réglage par crémaillère 6 positions	Plateau réglable latéralement et en rotation	Tablette latérale en option	Usage intérieur
Poids total de la table	3 kg	7 kg	8 kg	7 kg	7,5 kg	8 kg	10 kg
Dimensions hors-tout	NC	H 105 x l 60 x P 40 cm	H 105 x l 66 x P 40 cm	H 110 x l 65,5 x P 40 cm	H 111 x l 63 x P 40 cm	H 94 x l 60 x P 44 cm	H 111 x l 63 x P 40 cm
Prix	42,90€^{TTC} éco-part. 0,22€ ^{TTC}	62,90€^{TTC} éco-part. 0,82€ ^{TTC}	64,90€^{TTC} éco-part. 0,56€ ^{TTC}	77,90€^{TTC}	75,90€^{TTC} éco-part. 0,56€ ^{TTC}	104,90€^{TTC} éco-part. 0,82€ ^{TTC}	99,90€^{TTC}
DM	Classe I	Classe I				Classe I	



8	9	10
Table de lit AC 305	Table de lit Juno	Table de lit AC 805
1130200305	2015103313	1130200805
de 74,3 cm à 113 cm	de 77 à 99 cm	de 76,5 à 99,5 cm
78,5 cm	85 cm	80 cm
0°<72°	0°<57°	0°<57°
▷	U	U
61 cm	66,5 cm	67 cm
Grand : 40 cm x 60 cm Petit : 15 cm x 40 cm	85 X 45 cm	40 cm x 60 cm
Bois	Blanc, hêtre ou poirier	Hêtre
Medium, PVC thermoformé	Medium, PVC thermoformé	Medium postformé
15 kg	15 kg	15 kg
Usage intérieur	Usage intérieur	Tablette latérale 25 x 45 cm
11 kg	14,8 kg	9 kg
H 113 x l 40 x P 78,5 cm		H 99,5 x l 95 x P 45 cm
164,90€TTC	299,00€TTC	383,00€TTC



1



2



3



4



5



6



7



8



9



10



Autour du lit

Barre sortie de lit simple Protect Ultra

- Pour lit traditionnel
- Facile à mettre en place, cette poignée de sortie de lit se glisse sous le matelas pour servir de point d'appui lors des transferts du patient
- Elle convient à tous les modèles de matelas
- Elle dispose de pochettes de rangement
- Livrée avec 2 sangles de maintien

NOUVEAU



Ref C. : 4620430918

Dispositif médical de classe I

61,90€^{TTC}

Poignée de sortie de lit

- Poignée de sortie de lit, s'installe simplement sous le matelas et ne requière aucune fixation
- Elle convient à tous les modèles de matelas double pour lit médicalisé
- Réglable de : 98 à 143 cm



Ref C. : 2015101087

Dispositif médical de classe I

189,00€^{TTC}

Lève-drap

- Tube en acier
- Démontable
- Finition époxy
- Dimensions : 57 x 72 x 42 cm



Ref : 1120235442

14,90€^{TTC}

Arceau de lit

- Évite de supporter le poids des draps et des couvertures sur les jambes
- Sa structure flexible permet une souplesse au niveau de la largeur
- Hauteur : 33 cm
- Profondeur : 34 cm



Ref C. : 2015101979

15,90€^{TTC}

3. Tarifs réactualisables en fonction des textes en vigueur



Drap de glisse Slid

- Le drap de glisse allège la charge de travail des soignants, et améliore le confort du patient lors des transferts et des repositionnements dans le lit
- Recommandé pour réduire les TMS (troubles musculo squelettiques) : il réduit les efforts des aidants liés à la manipulation des patients alités
- Matériaux : 100 % polyamide
- Dimensions : 70 x 150 cm



Ref C. : 2015100888

Dispositif médical de classe I

38,90€^{TTC}

Pack de 2 draps

- Composé de 2 draps : le drap de dessus est housé au pied du lit et reste toujours en place, le drap du dessous est extensible et élastique avec de larges coins rabattables
- 50% coton et 50% polyester, lavable à 60°C
- Dimensions : 90 x 200 cm
- Existe en blanc



WIN CARE

Ref : 1120252200

● Bleu

44,60€^{TTC}

Drap housse

- Drap housse en Tencel intégral ou avec plateau en Tencel et jupe en jersey
- Imperméable aux liquides
- Doux au toucher et respirant
- Dimensions : 90 x 190/200 cm
- Existe en 70, 80, 90, 100, 110, 120, 140 et 160 cm dans tous les coloris

- Blanc
- Ciel
- Gris
- Jaune
- Marine
- Orange
- Rose



Ref : 2111443090

50,40€^{TTC}¹

Protections de barrières Évolution

- Recouvertes d'une housse en Pharmatex
- Dimensions : 30 x 140 cm
- Existent en version 190 cm
- La paire (disponible à l'unité)



WIN CARE

Ref : 1120372440

124,50€^{TTC}

Protections de barrières universelles

- Mousse HR 32 kg/m²
- Recouvertes d'une housse en Pharmatex
- Dimensions : 32 x 140 cm
- Existent en version 90 et 190 cm
- La paire (disponible à l'unité)



WIN CARE

Ref : 1120372340

124,80€^{TTC}

1. À partir de



Autour du lit

Appui-dos

- Inclinaison du dossier de : 25 à 75°
- Appui-tête intégré pour plus de confort
- Toile en polyamide souple
- Largeur du dossier : 55 cm

CAPACITÉ
100 kg



Ref C. : 2015101981

34,90€^{TTC}

TOP VENTE

Indispensable



Lampe de lecture LED Lisa

- 2^{ème} interrupteur déporté sur câble 150 cm permet une utilisation aisée pour les personnes alitées ou à mobilité réduite
- Flexible, souple et résistante
- Lumière douce et naturelle ne produisant aucun éblouissement ni micro scintillement évitant ainsi la fatigue oculaire
- Adaptée aux personnes souffrant de basse vision, DMLA, myopie...
- 4500°K (blanc neutre), faisceau 40°, à 50 cm - 3500 Lux
- Garantie 10 ans



Ref : 8063006000

Dispositif médical de classe I

229,20€^{TTC}

Tapis d'amortissement

- 60% de l'impact amorti grâce à la mousse viscoélastique
- Dimensions : 195 x 88 x 3 cm



WIN CARE

Ref : 2111072900

143,00€^{TTC}

Ceinture de lit Aisance

- Facile et rapide à poser
- Offre différents degrés de maintien et d'immobilisation
- Assure des positionnements dorsaux et latéraux
- Largeur : 20 cm
- Lavable à 40°C



WIN CARE

Ref : 1120071980 Médium - 115 cm

240,50€^{TTC}

Ref : 1120071985 Large - 135 cm

240,50€^{TTC}

Combydrap

- Étudié pour éviter les chutes du lit des patients
- Simple d'installation : sangle en dessous du sommier, fermeture par boucles réglables
- Système de fermeture élaboré de telle façon que le patient ne puisse l'ouvrir
- Deux petites ouvertures sur le côté
- **Utilisation des barrières de sécurité IMPÉRATIVE !**
- Taille unique
- 50% coton, 50% polyester
- Lavable à 90°C (laver impérativement avec fermeture et sangles fermées)
- **Sous prescription médicale**

Ref : 9210246434

172,90€^{TTC}

Évitez les chutes du lit





Gamme de positionnement Poz'In Form

- Efficace et confortable, à effet de mémoire, avec housse amovible Pharmatex
- Existe en housse lenzing

● Gris

A- Coussin Universel - 35 x 25 cm

Ref : 2145022901

B- Coussin Universel - 55 x 40 cm

Ref : 2145022902

C- Coussin Universel - 40 x 15 cm

Ref : 2145022903

D- Coussin bouée - 135 x 20 cm

Ref : 2145022965

E- Coussin semi-fowler - 200 x 30 cm

Ref : 2145022920

F- Coussin décubitus semi-latéral - 185 x 35 cm

Ref : 2145022930

G- Coussin décline de positionnement des genoux - L 48 x l 30 x H 12 cm

Ref : 2145022985

H- Coussin décharge de l'appui de la main - L 45 x l 23 x H 8,5 cm

Ref : 2145022980

52,30€^{TTC3}

136,20€^{TTC3}

52,30€^{TTC3}

52,30€^{TTC3}

182,50€^{TTC3}

182,50€^{TTC3}

43,30€^{TTC3}

43,30€^{TTC3}



WIN CARE

3. Tarifs réactualisables en fonction des textes en vigueur



Aides techniques à la posture CareWave®

COUSSINS DE SÉRIE DE POSITIONNEMENT, STANDARD, DES HANCHES ET DES GENOUX POUR PATIENTS POLYHANDICAPÉS EN POSITION ALLONGÉE

A- Coussin décubitus latéral

XL 200 x 35 cm*, **XS** 135 x 25 cm

Ref: 2145000383

173,80€^{TTC3}

B- Coussin décubitus slim

XL 250 x 14 cm, **XS** 230 x 11 cm

Ref: 2145001238

173,80€^{TTC3}

C- Coussin dorsal

XL 260 x 60 cm, **XS** 215 x 45 cm

Ref: 2145001237

173,80€^{TTC3}

D- Coussin semi-fowler

XL 70 x 48 x 14 cm, **XS** 50 x 35 x 10 cm

Ref: 2145000852

173,80€^{TTC3}

E- Coussin déku tête

XL 165 x 35 cm, **XS** 145 x 26 cm

Ref: 2145001239

173,80€^{TTC3}

F- Coussin demi-lune

XL 190 x 35 cm*, **XS** 140 x 35 cm

Ref: 2145000382

173,80€^{TTC3}

COUSSINS DE SÉRIE DE POSITIONNEMENT, MODULAIRE, DES HANCHES ET DES GENOUX, BASE POUR PATIENTS POLYHANDICAPÉS EN POSITION ALLONGÉE

G- Coussin universel

XL 40 x 60 cm*, **XS** 45 x 30 cm

Ref: 2145000847

130,80€^{TTC3}

H- Coussin cylindrique

XL 70 x 17 cm, **XS** 45 x 14 cm

Ref: 2145000385

130,80€^{TTC3}

I- Coussin cylindrique Évo

XL 70 x 17/130 x 18 cm, **XS** 45 x 14/106 x 14 cm

Ref: 2145001130

130,80€^{TTC3}

J- Coussin hemi-care

XL 55 x 35 cm, **XS** 42 x 25 cm

Ref: 2145000855

130,80€^{TTC3}

K- Coussin triangulaire

XL 55 x 30 cm*, **XS** 45 x 23 cm

Ref: 2145000853

130,80€^{TTC3}

L- Coussin décharge talonnière

XL 85 x 20 cm

Ref: 2145000552

130,80€^{TTC3}

M- Coussin anti-équin

XL 42 x 25 cm

Ref: 2145001240

130,80€^{TTC3}

ESCARRES, ACCESSOIRES, COUSSIN DE DÉCHARGE DU TALON, DES COUDES OU DES GENOUX - ACCESSOIRE D'AIDE À LA PRÉVENTION DES ESCARRES

N- Coussin talonnière

XL Taille unique, **XS** Taille unique

Ref: 2145000386

85,00€^{TTC3}

COUSSINS DE SÉRIE DE POSITIONNEMENT, MODULAIRE, DES HANCHES ET DES GENOUX, PLOT POUR PATIENTS POLYHANDICAPÉS EN POSITION ALLONGÉE

O- Coussin abduction

XL 30 x 20 cm, **XS** 23 x 10 cm

Ref: 2145000532

53,60€^{TTC3}

P- Coussin os

XL 34 x 24 x 10 cm, **XS** 28 x 19 x 6 cm

Ref: 2145000856

69,00€^{TTC3}

Q- Coussin bouée

XL 130 x 18 cm*, **XS** 106 x 14 cm

Ref: 2145000384

73,70€^{TTC3}





GAMME D'AIDES TECHNIQUES
À LA POSTURE EN
MICROBILLES DE POLYSTYRÈNE



(I)



(J)



(K)



(L)



(M)



(N)



(O)



(P)



(Q)

WIN CARE

Coussin Boomerang

- Permet plusieurs possibilités de calages latéraux au niveau du buste, des hanches et des genoux
- Permet également de soulager les membres supérieurs pour les personnes hémiplégiques
- Il est utilisé en position allongée pour stabiliser les membres supérieurs et inférieurs
- Dimensions : L : 110 extérieur/60 intérieur - l : 23/34/23 cm



WIN CARE

Ref : 2145001900
Existe en version déhoussable

173,80€^{TTC₃}

Coussin Crossleg Evo

- Permet la décharge des talons et l'alignement des cuisses et limite le phénomène du «glisser-avant»
- Le plot central permettra d'éviter le contact des malléoles et des genoux, ainsi que le croisement des jambes
- Dimensions : coussin de base 60 x 60 cm - coussin du dessus : 40 x 30 cm



WIN CARE

Ref : 2145001910
Existe en version déhoussable

173,80€^{TTC₃}

Coussin Relève-jambes

- Associé à la fonction de relèvement buste du lit, il permet d'obtenir parfaitement la position semi-fowler et la décharge des talons
- Grâce à sa conception en microbilles, le relèvement-jambes favorise une adaptation parfaite à la morphologie de l'utilisateur
- Dimensions : 60 x 70 cm



WIN CARE

Ref : 2145001920
Existe en version déhoussable

173,80€^{TTC₃}

3. Tarifs réactualisables en fonction des textes en vigueur



CONSEILS Bien choisir son coussin d'assise

Qu'est ce qu'un coussin d'assise?

Un coussin d'assise est un coussin qui aide à éviter les escarres chez les personnes alitées ou en position assise prolongée. Ces coussins d'assise s'adaptent à toutes les formes d'assises comme une chaise ou un fauteuil et amélioreront votre confort lorsque vous êtes assis.

A qui s'adresse le coussin d'assise?

Les coussins d'assise sont adaptés aux personnes âgées et aux personnes à mobilité réduite ou handicapées. Ils sont particulièrement recommandés si :

- Vous ressentez des douleurs lorsque vous restez en position assise, même pendant de courtes durées. Les coussins d'assise vous permettront alors de bénéficier d'un confort accru.
- Vous êtes dans une position assise une grande partie de la journée. Dans ce cas, en plus de vous apporter un confort supplémentaire, les coussins d'assise soulageront et préviendront la formation d'escarres.

Quel type de coussin d'assise pour quel usage ?

Les différents types de coussins d'assise disposent chacun d'une utilité qui leur sont propres. Leur composition diffère en fonction de l'usage et du besoin à combler.

Les coussins en mousse sont les plus courants. Ils vous offrent une meilleure assise, plus confortable grâce à leur composition et à une meilleure régulation de la chaleur.

Les coussins en mousse viscoélastique sont particulièrement appréciés pour soulager les douleurs liées aux escarres et alléger les pressions sur les zones fragilisées.

Les coussins d'assise gonflables composés de cellules remplies d'air et de compartiments d'air s'ajustent à la morphologie de la personne et suppriment les points d'appui douloureux. La circulation de l'air entre les cellules évite le phénomène de macération de la peau.

Quels sont les critères de choix?

Pour choisir le meilleur coussin, il est recommandé de prendre en considération :

Le poids de la personne : il est important de prendre en compte le poids de la personne pour choisir la densité de la mousse afin de répartir au mieux les points de pression. Attention à aussi bien choisir la taille de coussin afin qu'il soit adapté aux dimensions du fauteuil.

Le type de mobilité : les personnes qui ne peuvent pas se lever et qui sont dans l'obligation de rester couchées ont besoin de coussins à air ou de coussins multicouches.

Les personnes incontinentes : la plupart des coussins anti-escarres offrent un revêtement imperméable et une deuxième doublure respirante. Ceux-ci sont recouverts de tissu pour éviter que des problèmes de transpiration sur la peau ne favorisent le risque d'apparition des plaies. Le support imperméable va permettre d'éviter que les fluides ne s'infiltrent dans la structure du coussin et ne la détériore.

La posture : les personnes qui restent au lit ou en fauteuil roulant ne maintiennent pas toujours une posture correcte. Il faut choisir des coussins spécifiques dit «coussins de positionnement» qui permettent une répartition correcte du poids de la personne sur le support et qui évite ainsi l'apparition d'escarres. Ce sont généralement des coussins à structure multicouche et équipés de revêtements personnalisés qui varient selon chaque besoin (type fluide, berlingots, air..).

La position assise : rester dans la même position pendant longtemps n'est pas idéal pour le corps. La pression est répartie de manière inégale, sauf si vous utilisez un coussin anti-escarres. Celui-ci devra répartir les poids de la meilleure façon possible. Il est conseillé d'utiliser dans ce cas un coussin à air ou multicouches.

Demandez conseil en magasin !



Numéro	1	2	3	4	5	6	7	8	9
Désignation	Coussin à mémoire de forme Prima Form	Coussin à mémoire de forme Kalli Visco	Coussin Viscoflex standard	Coussin bi-matière Iskio	Coussin technique Viscoflex + avec butée	Coussin Viscoflex + sans butée	Coussin Viscoflex + Bariatrique	Coussin Polyair	Coussin Dynaseat
Code article	2114117260	2114117295	2114036140	2114117116	2114000028	2114042428	2114156462	2114000610	2114327042
Fournisseur	WIN CARE	WIN CARE	SYSTEM	WIN CARE	SYSTEM	SYSTEM	SYSTEM	SYSTEM	WIN CARE
Description	Coussin mousse non préformé pour des personnes ayant une autonomie suffisante pour se réajuster seul	Coussin mousse préformé pour des personnes souhaitant un maintien du bassin	Coussin moulé en mousse viscoélastique à mémoire de forme pour des personnes souhaitant un maintien du bassin	Coussin mousse avec découpe du sacrum	Coussin mousse préformé avec butée d'abduction pour des personnes souhaitant un maintien du bassin et des membres inférieurs	Coussin mousse préformé pour des personnes souhaitant un maintien du bassin	Coussin mousse préformé pour des personnes souhaitant un maintien du bassin	Coussin à cellules d'air permettant une excellente répartition des pressions livré avec un manomètre électrique	Coussin motorisé avec cellules d'air en PVC et mousses, livré avec un compresseur permettant une réduction des pressions
Idéal	Pour le confort	Pour le confort et la prévention des escarres modérés	Aide à la prévention et au traitement des escarres : risque moyen à élevé	En cas de rougeur ou escarre au niveau du sacrum	Aide à la prévention et au traitement des escarres : risque moyen à élevé. Pour les personnes souffrant d'instabilité sagittale	Aide à la prévention et au traitement des escarres : risque moyen à élevé	Aide à la prévention et au traitement des escarres : risque moyen à élevé. Pour les personnes de forte corpulence	Pour une prévention des escarres élevés	Pour une prévention des escarres élevés
Niveau prévention escarres	Classe 2	Classe 2	Classe 2	Classe 2	Classe 2	Classe 2	Classe 2	Classe 2	/
Matière	Mousse viscoélastique à mémoire de forme 80 kg/m ³	Mousse viscoélastique à mémoire de forme 80 kg/m ³	Mousse viscoélastique 80 kg/m ³	Mousse viscoélastique 80 kg/m ³ + insert HR 37 kg/m ³	Mousse viscoélastique 80 kg/m ³ + insert HR 40 kg/m ³	Mousse viscoélastique 80 kg/m ³ + insert HR 40 kg/m ³	Mousse viscoélastique 80 kg/m ³ + insert HR 40 kg/m ³	Laxprène, matériau moderne souple, élastique et résistant	6 cellules de 8,5 cm sur base mousse HR et viscoélastique
Housse	Livré avec 2 housses en Pharmatex avec dessous anti-glisse	Livré avec 2 housses en Pharmatex avec dessous anti-glisse	Livré avec 2 housses en polymaille	Housse en maille 3D + housse en Pharmatex avec dessous anti-glisse	Livré avec 2 housses en polymaille	Livré avec 2 housses en polymaille	Livré avec 2 housses en polymaille	Livré avec 2 housses en polymaille	Housse en harmatex imperméable
Dimensions	10 tailles : du 37,5 x 38 x 7 au 50 x 45 x 7 cm	20 tailles : du 34 x 36 x 8 au 50 x 45 x 8 cm	10 tailles : du 36 x 36 x 8 au 51 x 50 x 8 cm	20 tailles : du 38 x 40 x 8,5 au 50 x 45 x 10,5 cm	3 tailles : du 42 x 42 x 8 au 45 x 46 x 8 cm	14 tailles : du 32 x 32 x 8 au 51 x 50 x 8 cm	2 tailles : 56 x 46 x 10 cm 61 x 50 x 10 cm	23 tailles : du 36 x 36 x 6 au 61 x 50 x 10 cm	43 x 43 x 10 cm
Poids max. utilisateur	80 kg	100 kg	de 30 à 160 kg selon taille	150 kg	de 50 à 270 kg selon taille	de 50 à 270 kg selon taille	de 230 à 270 kg selon taille	de 60 à 270 kg selon taille	100 à 130 kg
Prix	69,00€^{TTC}	116,90€^{TTC}	69,00€^{TTC}	128,30€^{TTC}	81,00€^{TTC}	81,00€^{TTC}	81,00€^{TTC}	184,50€^{TTC}	465,40€^{TTC}



3. Tarifs réactualisables en fonction des textes en vigueur



Cale semi-latérale 30°

- Cale moulée en mousse viscoélastique
- Décharge de la zone du sacrum
- Assure une excellente observance de la position latérale à 30°
- Existe en demi cale droite et gauche (pour patients à forte corpulence)



SYSTEM

Ref : 2145100910

173,79€^{TTC}₃

Cale de positionnement au lit des membres supérieurs

- Cales moulées en mousse viscoélastique à mémoire de forme
- Forme anatomique respectant le galbe naturel du bras
- Diminution des pressions transcutanées sur les zones à risque élevé, irrigation sanguine facilitée. Compatibles en position semi-fowler
- Dispositif symétrique : permet une utilisation droite/gauche
- Applications : prévention de l'escarre du coude. Hémiplégie
- Prévention et réduction de lymphoedème du membre supérieur



Ref : 2145101912 A- Modèle P912L

Ref : 2145100915 B- Modèle P915L

SYSTEM

94,00€^{TTC}

94,00€^{TTC}

Coussin de positionnement universel

- Dispositif moulé en mousse viscoélastique 80 kg/m³
- Dimensions : 60 x 40 x 13 cm
- Livré avec 1 housse amovible zippée



SYSTEM

Ref : 2145100914

129,58€^{TTC}₃

Coussin d'abduction de hanche

- Coussin moulé en mousse haute résilience
- Positionnement des hanches, au lit et des genoux au fauteuil
- Livré avec 1 housse imperméable



SYSTEM

Ref : 2145100911

41,16€^{TTC}₃

Dispositif de fond de lit

- Dispositif moulé en mousse viscoélastique
- Décharge totale ou partielle des talons
- Livré avec 1 housse de protection
- Existe avec plot d'abduction



SYSTEM

Ref : 2145100902

173,79€^{TTC}₃

Dispositif anti-équin

- Dispositif en mousse viscoélastique à mémoire de forme
- Décharge de l'appui des talons avec fonction anti-rotation du pied et anti-équin
- Livré avec 1 housse de protection



SYSTEM

Ref : 2145100903

129,58€^{TTC}₃



Soulève-jambes Pharma Styl'

- Soulage les jambes lourdes et allège les points de pression sous les talons
- Réduit le glissement en position assise
- En mousse HR 32 kg/m³
- Recouvert d'une housse en Tencel imperméable aux liquides
- Dimensions plié : 40 x 57 x 13 cm
- Dimensions déplié : 61 x 57 x 12 cm



Ref C. : 2015102827

● Gris

57,90€^{TTC}

Réhausse-jambes Véno

- Particulièrement conseillé lors des problèmes veineux, varices, congestions sanguines, crampes du mollet, jambes gonflées ou tout simplement pour se détendre
- Mousse très résistante
- Dimensions : 66,6 x 40 x 16 cm
- Livré avec une housse 75% coton et 25 % polyester

TOP VENTE



Ref C. : 6201005502

99,90€^{TTC}

Oreiller cervical

- En mousse viscoélastique
- Recouvert d'une housse anti-acariens
- Dimensions : 30 x 50 cm


TOP VENTE



capvital

Ref C. : 1120717100

48,90€^{TTC}



Oreiller anatomique Sissel® Soft Plus


- Mousse à mémoire de forme
- Taie velours écru incluse
- Cale amovible
- Dimensions : 47 x 33 x 11/14 cm
- Garantie 5 ans



Ref C. : 6201001063

Dispositif médical de classe I

104,90€^{TTC}





Oreiller Carelux

- En mousse viscoélastique
- Housse de protection viscosse de bambou à 35% et polyester à 65 %
- Dimensions : 50 x 50 x 10 cm



Ref C. : 2015100337
Dispositif médical de classe I

46,10€^{TTC}

Oreiller viscolélastique perforé Pharma Styl'

- Soulage les jambes lourdes
- En mousse viscoélastique à mémoire de forme
- Très moelleux pour un sommeil réparateur
- Recouvert d'une housse en Tencel à fermeture à glissière
- Anti-transpiration et imperméable aux liquides
- Dimensions : 60 x 40 x 13 cm



Ref C. : 2015102826

● Gris

52,90€^{TTC}

Oreiller ergonomique perforé Pharma Styl'

- Mousse à mémoire de forme
- Prévient les douleurs cervicales
- Recouvert d'une housse en Tencel
- Taie douce au toucher, respirante, imperméable aux liquides
- Dimensions : 53 x 40 cm

- Blanc
- Ciel
- Gris
- Jaune
- Marine
- Orange
- Rose



Ref : 2111441200

55,90€^{TTC}

Tour de cou Pharma Styl'

- Mousse à mémoire de forme
- Recouvert d'une housse en Tencel
- Dimensions : 32 x 31 cm

- Blanc
- Ciel
- Gris
- Jaune
- Marine
- Orange
- Rose



Ref : 2111441400

44,75€^{TTC}

Oreiller CPAP

- Spécial apnée du sommeil, convient aux patients sous traitement PPC (Pression Positive Continue)
- Oreiller en mousse viscoélastique 50 kg/m³
- Housse composée de :
 - Tissu 100% coton
 - Fibre : 50% fibre polyester creuse
20% fibre polyester creuse siliconisée
30% fibre thermoliente 500 g/m²
- Dimensions : 54 x 40 x 10 cm

Ref C. : 2015101776

69,50€^{TTC}

Spécial apnée du sommeil



WIN CARE